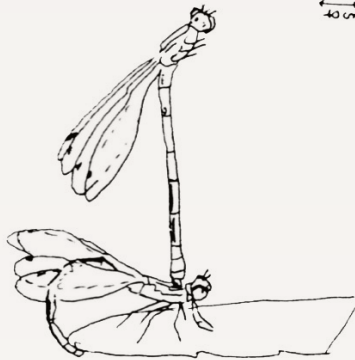
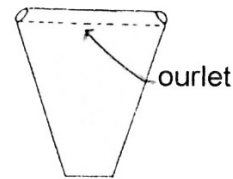
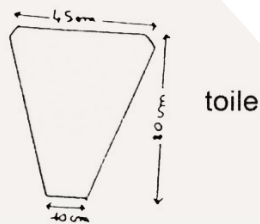


Série C : Les libellules

Comment construire un filet à libellules

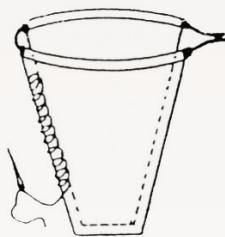
1° Découpe deux morceaux dans une toile blanche (voile de mariée) en respectant les dimensions et fais un ourlet comme sur le dessin.



2° Tords une barre de fer (longueur 1 m environ) autour d'un pot de peinture, un bidon ou un seau.



3° Enfile la barre dans les deux ourlets et couds les bords et le fond.



4° Enfin, fixe ton manche avec des colliers ou du fil de fer.



Association La Cicadelle

La Boirie - 85 190 AIZENAY

02 51 34 72 57 - accueil@cicadelle.org

<http://cicadelle.org>

