

Série B : La musique verte

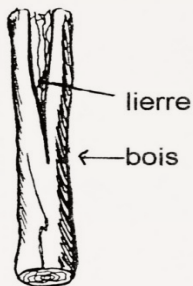
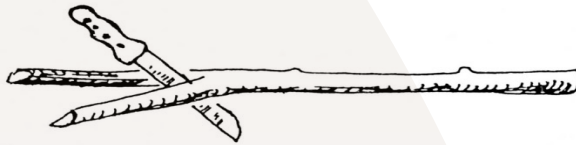
*A l'automne,
amuse-toi avec les éléments de la nature*

COMMENT FAIRE UN SIFFLET



1° Coupe un petit morceau de bois (noisetier, châtaignier, sureau, etc...) comme sur le dessin.
Fais bien attention avec le couteau.

2° Fends le bout dans le sens de la longueur de façon à faire une entaille de 3 cm. Le bois est fragile, vas-y doucement.



3° Plie une feuille de lierre en deux dans le sens de la hauteur et glisse-la dans la fente.

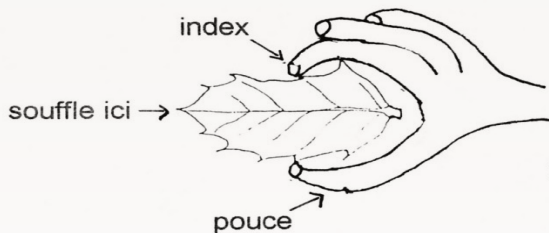
4° Coupe le lierre qui dépasse.

5° Souffle sur le côté du morceau de bois (sur la feuille de lierre sans envoyer trop de salive).

Te voilà devenu un vrai musicien !

COMMENT FAIRE UN TOURNIQUET

1° Trouve une feuille de houx.
Attention, ça pique.



2° Place-la entre tes doigts et souffle sur le bout pointu de la feuille pour faire tourner le tourniquet.

Association La Cicadelle

· La Boirie - 85 190 AIZENAY

02 51 34 72 57 - accueil@cicadelle.org

<http://cicadelle.org>

