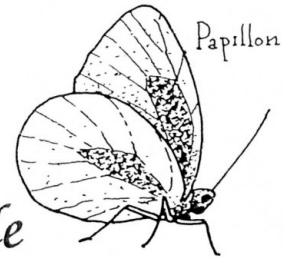


# Série A : Les chenilles et les papillons

De la



au



ou

Comment faire face à un élevage de

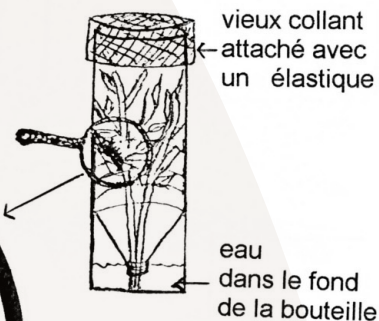



✓ Découpe une bouteille en plastique selon le dessin.

✓ Place le goulot à l'envers dans le fond de la bouteille

✓ Recouvre avec un vieux collant pour laisser passer l'air (comme sur le dessin).

✓ Trouve une chenille et installe-la dans le goulot de la bouteille sur un lit de branches et de feuilles de l'arbre sur lequel tu l'as trouvée.



Si la magie fonctionne, la chenille deviendra



puis papillon.

**N'oublie pas de relâcher le papillon  
car c'est dans la nature qu'il est le plus beau  
et c'est le seul endroit où il peut survivre**

Association La Cicadelle

La Boirie - 85 190 AIZENAY

02 51 34 72 57 - [accueil@cicadelle.org](mailto:accueil@cicadelle.org)

<http://cicadelle.org>

